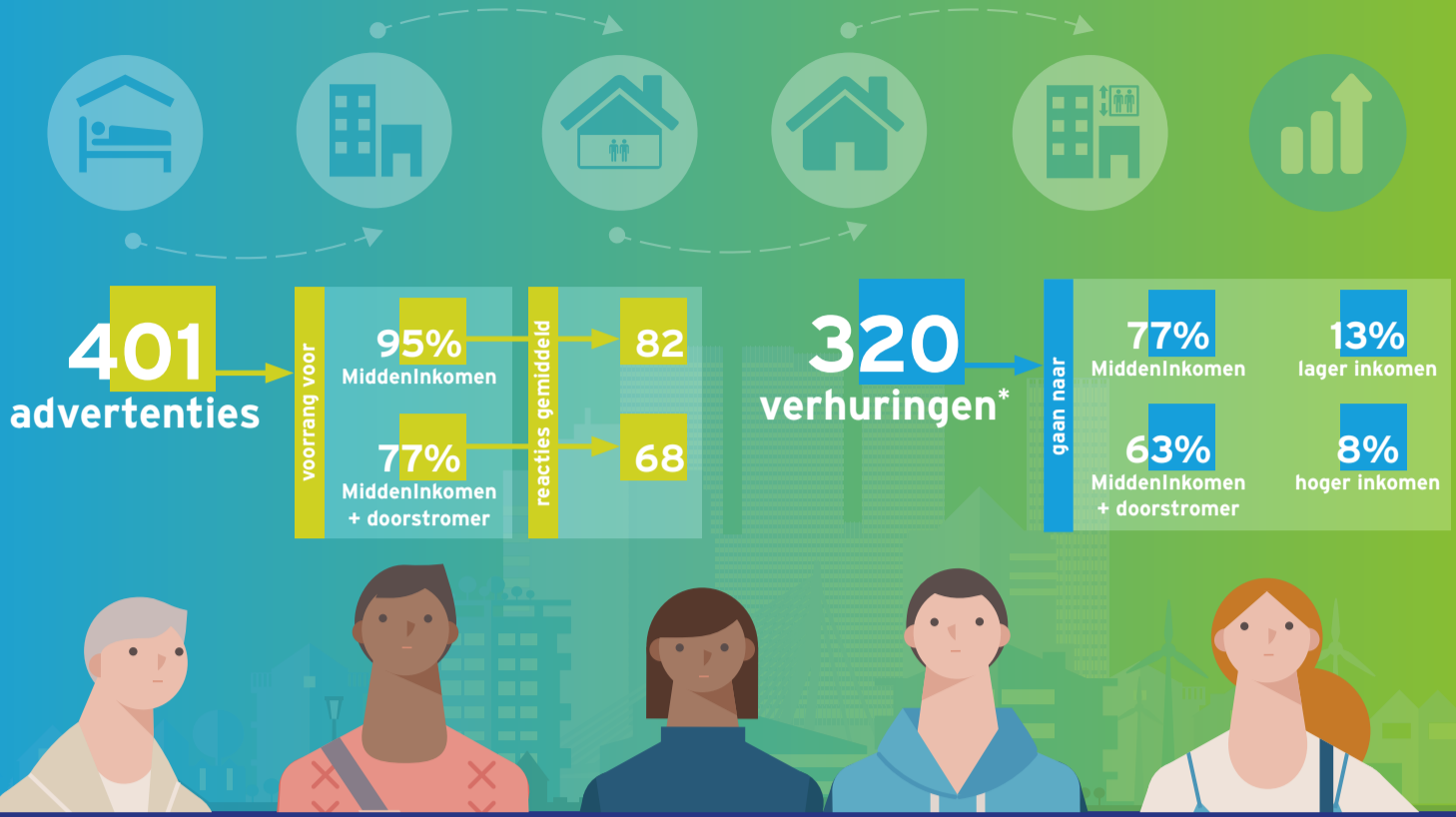


## MiddenHuurMonitor regio Rotterdam Q1-Q3 2021



### Advertenties WoonnetRijnmond


aantal advertenties	Q1-Q3 2021
Totaal vrije sector	451
< € 1.060	401
< € 1.060 voorrang MiddenInkomen	381
voorrang MiddenInkomen en doorstromer sociale huur	309
vrije sector	50

aantal ingetrokken advertenties	Q1-Q3 2021
Geen kandidaten	114
Foutieve advertentie	25
Intrekking huuropzegging	1
Ten onrechte geadverteerd	3
Verhuurd op andere wijze	12

102 van de woningen waar geen kandidaat voor te vinden was, zijn 55+ woningen.



### Reacties WoonnetRijnmond

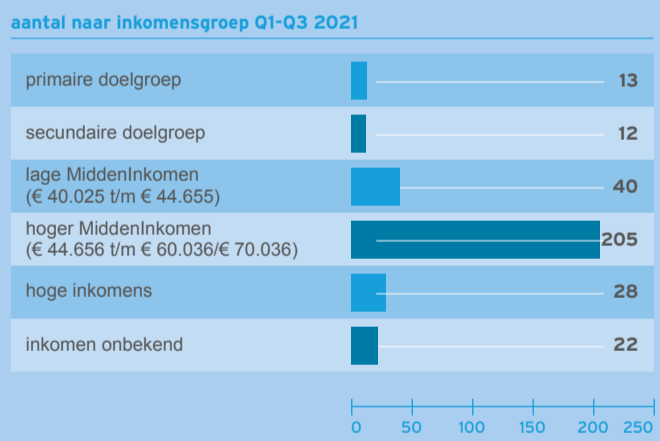
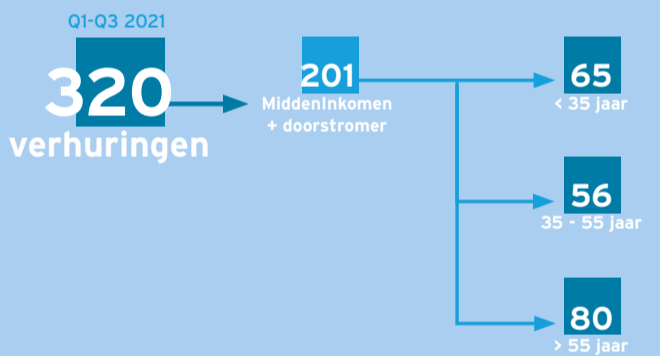
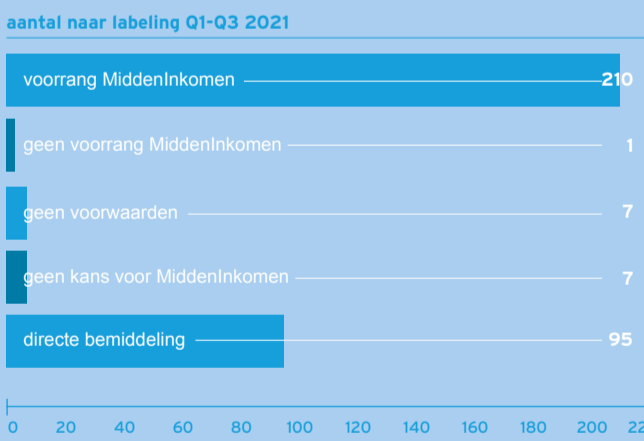


gemiddeld aantal reacties	Q1-Q3 2021
Totaal vrije sector	75
< € 1.060	79
< € 1.060 voorrang MiddenInkomen	82
voorrang MiddenInkomen en doorstromer sociale huur	68
vrije sector	74

### Verhuringen WoonnetRijnmond (inclusief SOR)

aantal verhuringen	Q1-Q3 2020	Q1-Q3 2021
totaal	326	320

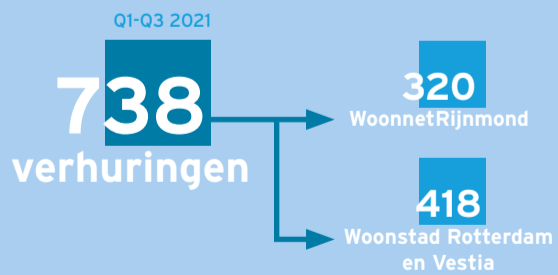
aantal naar leeftijd	Q1-Q3 2021
< 35	104
35 - 55	79
> 55	137



### Verhuringen totaal\*

\* inclusief cijfers van Woonstad Rotterdam en Vestia.

aantal verhuringen naar inkomensgroep	Q1-Q3 2021
primaire doelgroep	17
secundaire doelgroep	22
lage MiddenInkomen (€ 40.025 t/m € 44.655)	98
hoger MiddenInkomen (€ 44.656 t/m € 60.036/€ 70.036)	491
hoge inkomens	88
inkomen onbekend	22



#### downloads



#### vragen?

Neem gerust contact op met  
Ineke Mulder  
010 413 27 55  
imulder@maaskoepel.nl