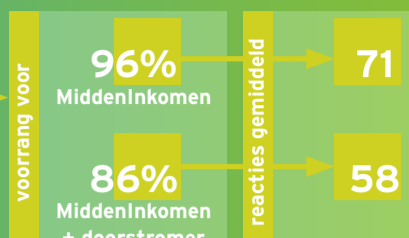


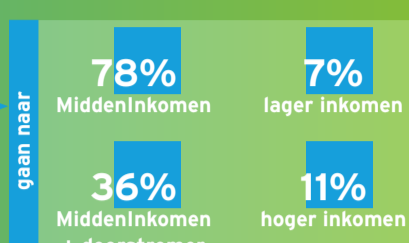
MiddenHuurMonitor regio Rotterdam Q1 2021*



104
advertenties



72
verhuringen




* exclusief cijfers van Woonstad Rotterdam, Vestia en SOR.

Advertenties

aantal advertenties	Q1 2021
Totaal vrije sector	132
< € 1.060	104
< € 1.060 voorrang MiddenInkomen	100
voorrang MiddenInkomen en doorstromer sociale huur	90
vrije sector	28

aantal ingetrokken advertenties	Q1 2021
Geen kandidaten	18
Foutieve advertentie	7
Intrekking huuropzegging	1
Ten onrechte geadverteerd	1

Alle woning waar geen kandidaat voor te vinden was, zijn 55+ woningen.



Reacties

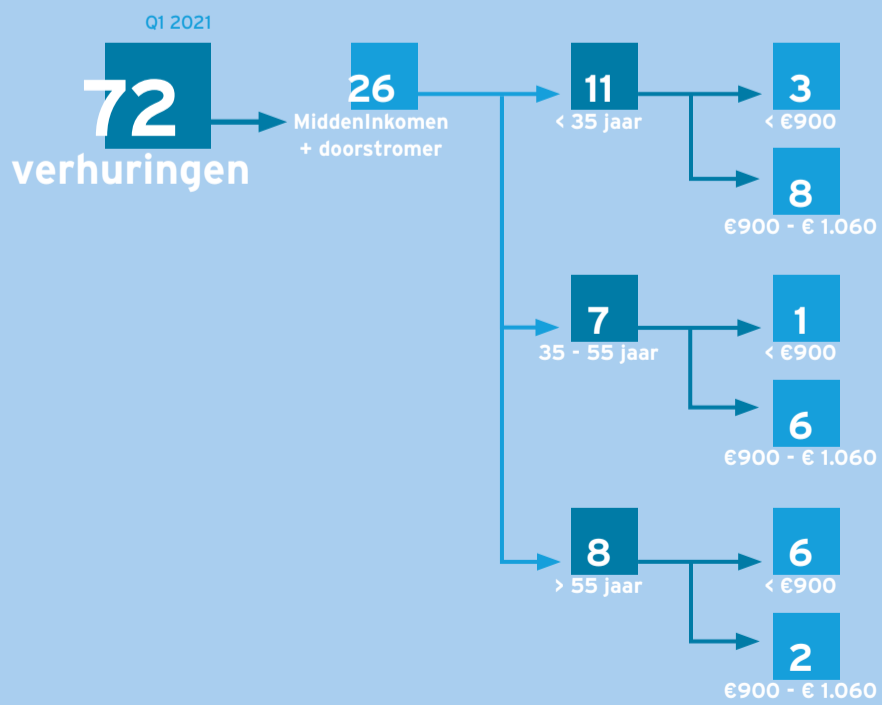
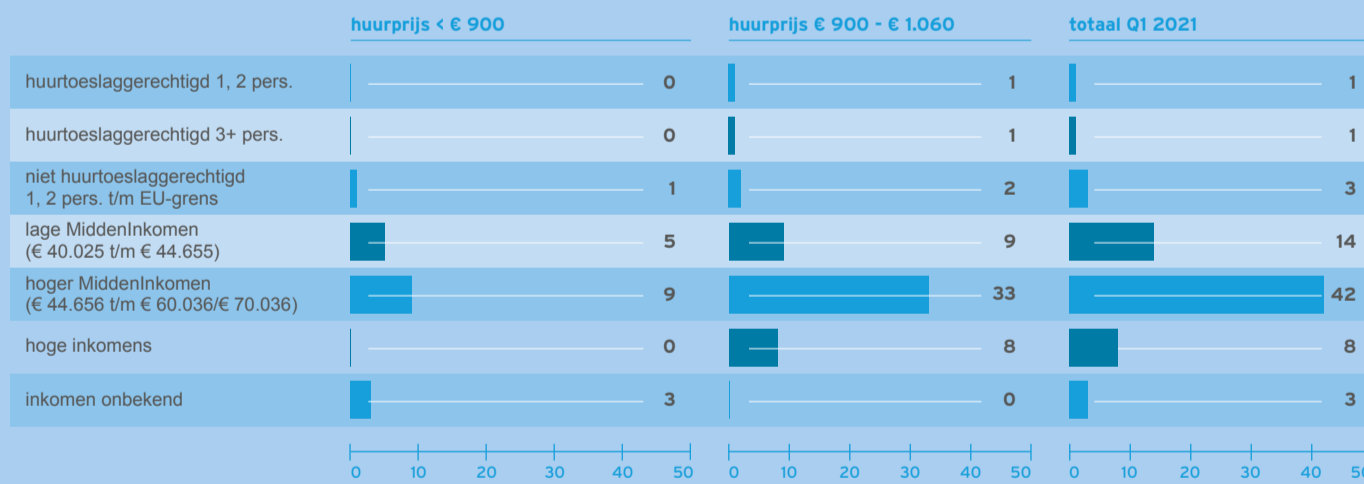
gemiddeld aantal reacties	Q1 2021
Totaal vrije sector	66
< € 1.060	70
< € 1.060 voorrang MiddenInkomen	71
voorrang MiddenInkomen en doorstromer sociale huur	58
vrije sector	52

Verhuringen



aantal verhuringen naar huurprijs	Q1 2020	Q1 2021
< € 900	49	18
€900 - € 1.060	53	54
totaal	102	72

aantal naar leeftijd en huurgrens	Q1 2020	Q1 2021
< 35	16	6
35 - 55	17	1
> 55	16	11
< 35	24	28
35 - 55	19	14
> 55	10	12



downloads



Print versie monitor



Definities



Spelregels



Verordening



Nog meer monitors

vragen?

Neem gerust contact op met
Ineke Mulder
010 413 27 55
imulder@maaskoepel.nl