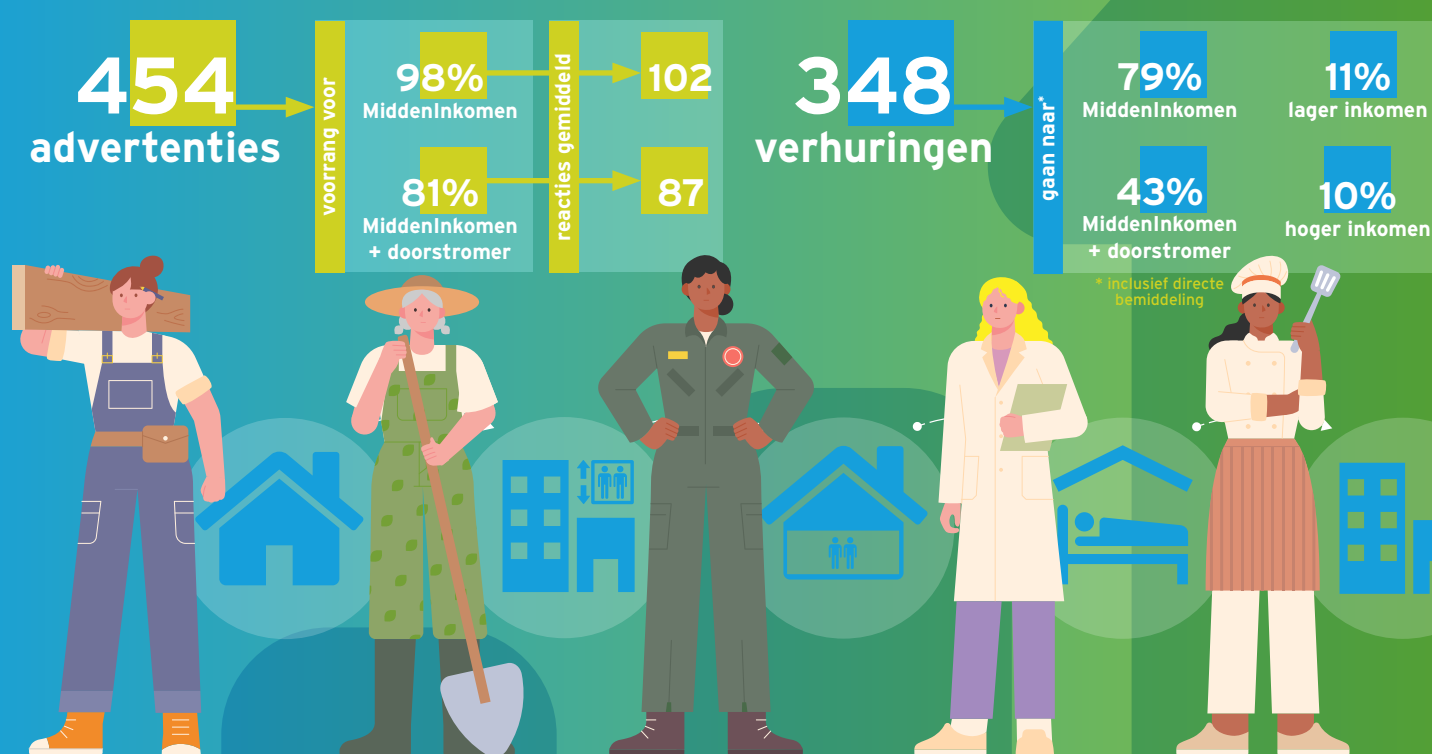


## MiddenHuurMonitor regio Rotterdam Q1-Q4 2022



### Advertenties WoonnetRijnmond

aantal advertenties	Q1-Q4 2022
Totaal vrije sector	588
< € 1.075	454
< € 1.075 voorrang MiddenInkomen	443
< € 1.075 voorrang MiddenInkomen + doorstromer	368
vrije sector > € 1.075	134

aantal ingetrokken advertenties	Q1-Q4 2022
Geen kandidaten	108
Foutieve advertentie	25
Verhuurd op andere wijze	14
Intrekking huuropzeggings	1

### Reacties WoonnetRijnmond

gemiddeld aantal reacties per advertentie	Q1-Q4 2022
Totaal vrije sector	108
< € 1.075	106
< € 1.075 voorrang MiddenInkomen	102
< € 1.075 voorrang MiddenInkomen + doorstromer	87
vrije sector > € 1.075	114

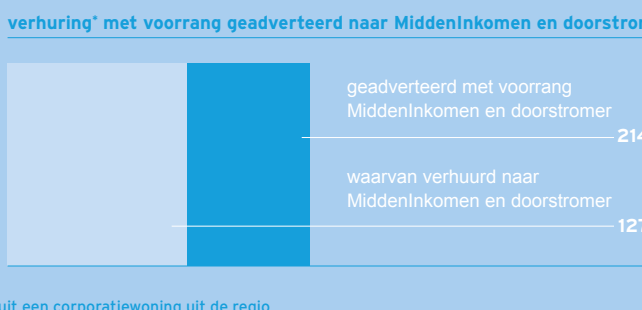
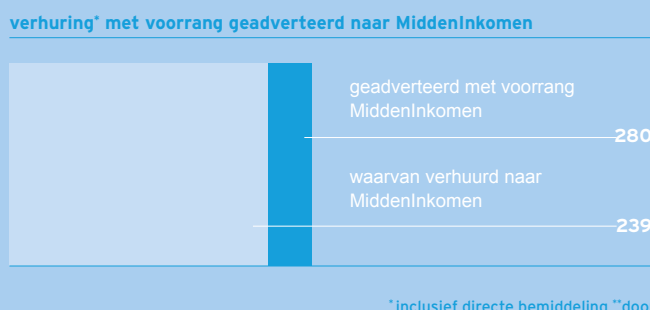
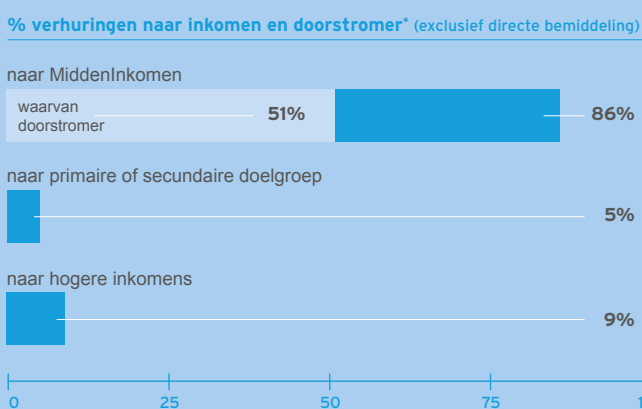
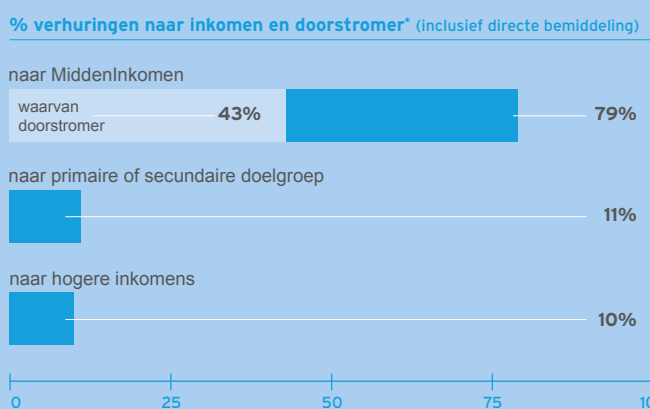
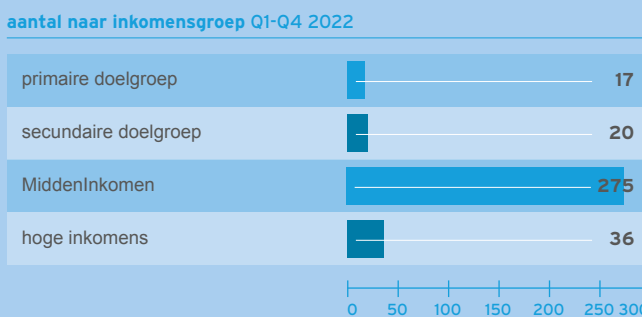


### Verhuringen WoonnetRijnmond

aantal verhuringen	Q1-Q4 2022
<b>totaal</b>	<b>348</b>

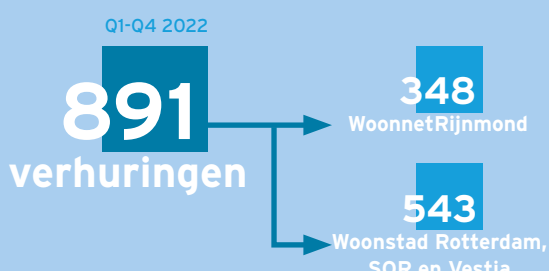
  

aantal naar leeftijd	inclusief directe bemiddeling	naar middeninkomen en doorstromer
< 35	112	69
35 - 55	106	49
> 55	130	33



### Verhuringen totaal\*

Eind 2020 hebben corporaties verenigd in Maaskoepel afspraken gemaakt over het adverteren en verhuren van Middenhuurwoningen in de Afspraken Middenhuur. In 2021 startten we met monitoren. Nog niet alle corporaties adverteren en verhuren Middenhuurwoningen via WoonnetRijnmond. Onderstaand het totaal aantal verhuurde Middenhuurwoningen van alle corporaties.



**downloads**

- Print versie monitor
- Definities
- Spelregels
- Verordening
- Nog meer monitors

**vragen?**

Neem gerust contact op met [data@maaskoepel.nl](mailto:data@maaskoepel.nl)