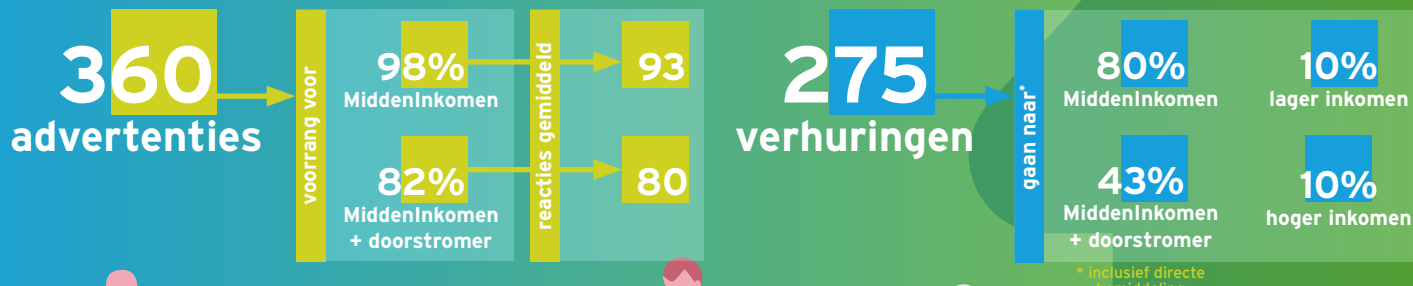


MiddenHuurMonitor regio Rotterdam Q1-Q3 2022



Advertenties WoonnetRijnmond

aantal advertenties	Q1-Q3 2022
Totaal vrije sector	474
< € 1.075	360
< € 1.075 voorrang MiddenInkomen	354
< € 1.075 voorrang MiddenInkomen + doorstromer	295
vrije sector > € 1.075	114

aantal ingetrokken advertenties	Q1-Q3 2022
Geen kandidaten	90
Foutieve advertentie	20
Verhuurd op andere wijze	10
Intrekking huuropzegging	1

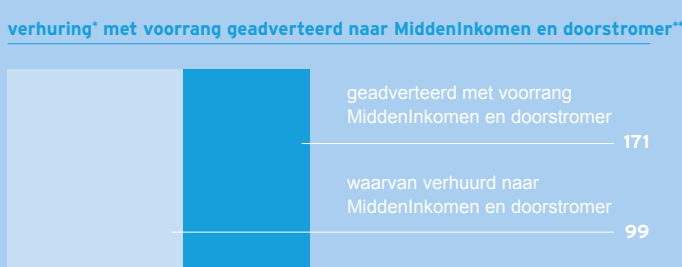
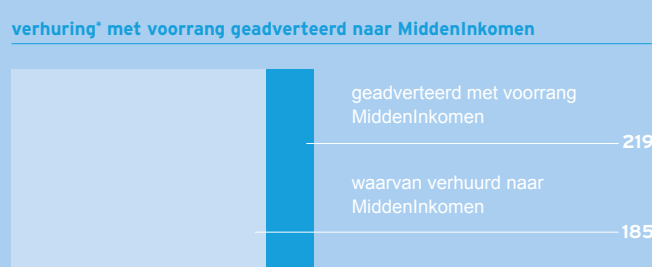
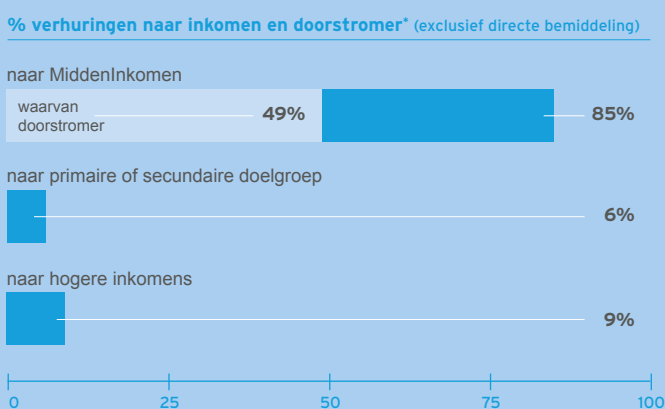
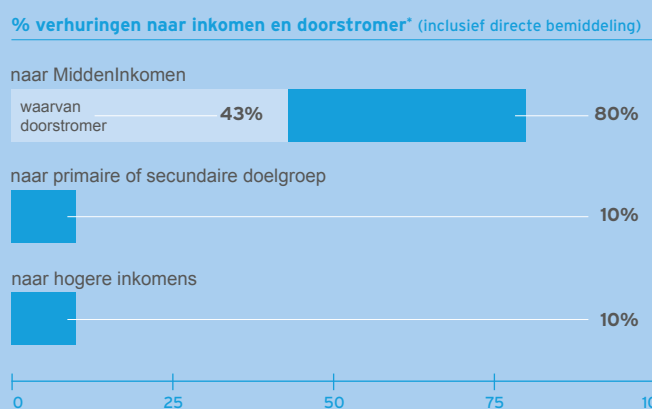
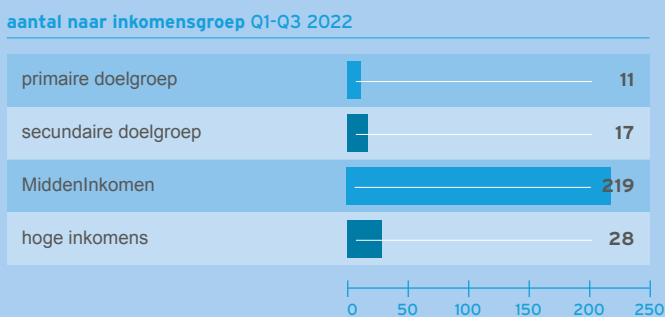
Reacties WoonnetRijnmond

gemiddeld aantal reacties per advertentie	Q1-Q3 2022
Totaal vrije sector	101
< € 1.075	98
< € 1.075 voorrang MiddenInkomen	93
< € 1.075 voorrang MiddenInkomen + doorstromer	80
vrije sector > € 1.075	113



Verhuringen WoonnetRijnmond

aantal verhuringen	Q1-Q3 2022	
totaal	275	
aantal naar leeftijd (inclusief directe bemiddeling)		naar midden-inkomen en doorstromer
< 35	84	56
35 - 55	80	35
> 55	111	27



*inclusief directe bemiddeling **doorstromer uit een corporatiewoning uit de regio

Verhuringen totaal*

Eind 2020 hebben corporaties verenigd in Maaskoepel afspraken gemaakt over het adverteren en verhuren van Middenhuurwoningen in de Afspraken Middenhuur. In 2021 startten we met monitoren. Nog niet alle corporaties adverteren en verhuren Middenhuurwoningen via WoonnetRijnmond. Onderstaand het totaal aantal verhuurde Middenhuurwoningen van alle corporaties.



downloads

- Print versie monitor
- Definities
- Spelregels
- Verordening
- Nog meer monitors

vragen?

Neem gerust contact op met Ineke Mulder
010 413 27 55
imulder@maaskoepel.nl