


MiddenHuurMonitor regio Rotterdam Q1-Q4 2021




Advertenties WoonnetRijnmond

aantal advertenties	Q1-Q4 2021
Totaal vrije sector	712
< € 1.060	582
< € 1.060 voorrang MiddenInkomen	490
< € 1.060 voorrang MiddenInkomen + doorstromer	379
vrije sector	130

aantal ingetrokken advertenties	Q1-Q4 2021
Geen kandidaten	159
Foutieve advertentie	35
Intrekking huuropzegging	1
Ten onrechte geadverteerd	4
Verhuurd op andere wijze	14



Reacties WoonnetRijnmond

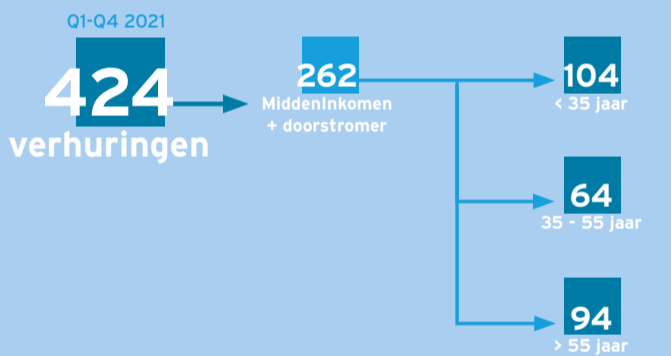
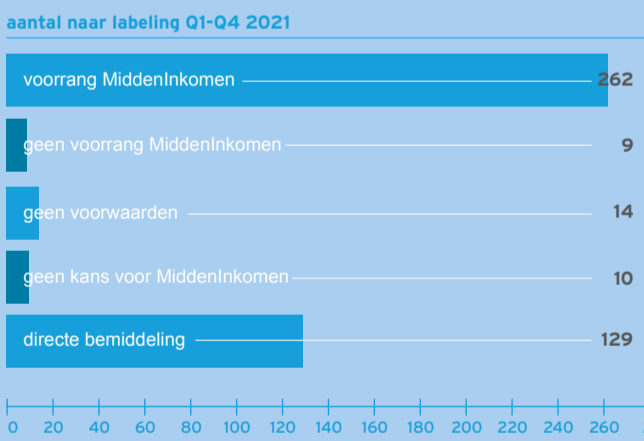


gemiddeld aantal reacties per advertentie	Q1-Q4 2021
Totaal vrije sector	74
< € 1.060	93
< € 1.060 voorrang MiddenInkomen	89
< € 1.060 voorrang MiddenInkomen + doorstromer	64
vrije sector	43

Verhuringen WoonnetRijnmond

aantal verhuringen	Q1-Q4 2021
totaal	424

aantal naar leeftijd	Q1-Q4 2021
< 35	138
35 - 55	94
> 55	192




aantal naar inkomensgroep Q1-Q4 2021	Q1-Q4 2021
primaire doelgroep	14
secundaire doelgroep	19
lage MiddenInkomen (€ 40.025 t/m € 44.655)	50
hoger MiddenInkomen (€ 44.656 t/m € 60.036/€ 70.036)	269
hoge inkomens	41
inkomen onbekend	31

Verhuringen totaal*

Eind 2020 hebben corporaties verenigd in Maaskoepel afspraken gemaakt over het adverteren en verhuren van Middenhuurwoningen in de Afspraken Middenhuur. In 2021 startten we met monitoren. Nog niet alle corporaties adverteren en verhuren Middenhuurwoningen via WoonnetRijnmond. Onderstaand het totaal aantal verhuurde Middenhuurwoningen van alle corporaties.

aantal verhuringen naar inkomensgroep	Q1-Q4 2021
primaire doelgroep	24
secundaire doelgroep	42
lage MiddenInkomen (€ 40.025 t/m € 44.655)	117
hoger MiddenInkomen (€ 44.656 t/m € 60.036/€ 70.036)	659
hoge inkomens	129
inkomen onbekend	32



downloads

- Print versie monitor
- Definities
- Spelregels
- Verordening
- Nog meer monitors

vragen?

Neem gerust contact op met Ineke Mulder
010 413 27 55
imulder@maaskoepel.nl